



CITROËN



CITROËN C4 CITROËN E-C4

CARACTÉRISTIQUES **TECHNIQUES**
ET **ÉQUIPEMENTS**

VERSIONS	PureTech 100ch, boîte manuelle	PureTech 130ch, boîte manuelle	PureTech 130ch, boîte automatique	BlueHDi 130ch, boîte automatique
	YOU	YOU PLUS MAX	PLUS MAX	PLUS MAX
MOTEUR				
Puissance administrative (CV)	5	7	7	7
Type	Turbo Essence Injection directe haute pression			Turbo Diesel Injection directe haute pression
Nombre de cylindres - soupapes	3 - 12	3 - 12	3 - 12	4 - 16
Cylindrée en cm ³	1 199	1 199	1 199	1 499
Puissance maxi en kW CEE (ch CEE) à tr/mn	75 (102) / 5 500	96 (131) / 5 500	96 (131) / 5 500	96 (131) / 3 750
Couple maxi en Nm CEE à tr/min	205 / 1 750	230 / 1 750	230 / 1 750	300 / 1 750
Norme de dépollution	Euro 6.e			
Système Stop&Start	Série			
Intervalle de maintenance	20 000 km ou 12 mois			30 000 km ou 12 mois
TRANSMISSION				
Boîte de vitesses	Manuelle	Manuelle	Automatique	Automatique
Nombre de rapports	6	6	8	8
DIRECTION				
Diamètre de braquage entre trottoirs (m)	10,9			
LIAISON AU SOL - FREINS - PNEUMATIQUES				
Liaison au sol avant / arrière	Pseudo McPherson, ressorts hélicoïdaux et amortisseurs hydrauliques intégrés / Traverse déformable, ressorts hélicoïdaux et amortisseurs hydrauliques			
Suspensions	Butées Hydrauliques Progressives®			
Freins avant / arrière	Disques ventilés / disques			
Pneumatiques	195/60 R18 Classe A+			
VOLUMES (EN LITRES)				
Nombres de places	5			
Volume du coffre sous tablette	380			
Volume du coffre au pavillon avec banquette arrière rabattue	1 250			

VERSIONS	PureTech 100ch, boîte manuelle	PureTech 130ch, boîte manuelle	PureTech 130ch, boîte automatique	BlueHDi 130ch, boîte automatique
	YOU	YOU PLUS MAX	PLUS MAX	PLUS MAX
MASSES (en kg)				
Masse à vide mini CEE (1)	1 209	1 247	1 278	1 324
Charge utile (2)	481	488	477	471
Masse totale admise en charge CEE (MTAC)	1 690	1 735	1 755	1 795
Masse maxi remorquable :				
- remorque non freinée	640	660	670	690
- remorque freinée	1 000	1 200	1 200	1 200
- charge maxi sur flèche	61	61	61	61
Masse totale roulante autorisée (MTRA)	2 690	2 935	2 955	2 995
PERFORMANCES (conducteur seul)				
Vitesse maxi en km/h	184	200 (limitée)	200 (limitée)	206
400 m départ arrêté en secondes	17,7	16,5	16,8	16,9
1000 m départ arrêté en secondes	32,3	30,1	30,6	30,8
0 -100 km/h en secondes	10,8	8,9	9,4	9,5
CONSOMMATIONS (WLTP)(3)				
Vitesse basse (l/100 km)	6,5 - 6,5	6,2 - 6,4	7,2 - 7,3	5,6 - 5,7
Vitesse moyenne (l/100 km)	5,2 - 5,2	5,3 - 5,4	5,9 - 6,0	4,8 - 4,8
Vitesse élevée (l/100 km)	4,7 - 4,7	4,5 - 4,6	4,9 - 5,0	4,2 - 4,2
Vitesse très élevée (l/100 km)	5,6 - 5,6	5,6 - 5,6	5,9 - 5,9	5,3 - 5,3
Cycle combiné (l/100 km)	5,4 - 5,4	5,3 - 5,3	5,8 - 5,8	4,9 - 5,0
Emissions de CO ₂ (g/km) - cycle combiné	121 - 121	119 - 121	130 - 131	129 - 130
CARBURANT ET AdBlue® (capacités en litres)				
Sans plomb 95 et 98 RON	50			
Gazole				50
AdBlue®				17

(1) Sans conducteur. Les masses peuvent augmenter en fonction des équipements.

(2) Différence entre MTAC et la masse à vide mini CEE.

(3) Données mini - maxi, en fonction des équipements.

VERSIONS	Électrique 136ch, autonomie standard, boîte automatique	Électrique 156ch, autonomie étendue, boîte automatique
	YOU PLUS Ë-SERIES* MAX	YOU PLUS Ë-SERIES* MAX
MOTEUR		
Puissance administrative (CV)	4	4
Type	Electrique	Electrique
Puissance maxi en kW CEE (ch CEE) à tr/mn	100 (136) / de 3 700 à 10 000 (mode Sport) (1)	115 (156) (mode Sport)
Couple maxi en Nm CEE à tr/min	260 / de 300 à 3 700	260 / de 500 à 4 060
Protocole d'homologation	WLTP	WLTP
Intervalle de maintenance	25 000 km ou 2 ans	25 000 km ou 2 ans
TRANSMISSION		
Boîte de vitesses	Automatique	Automatique
Nombre de rapports	Réducteur mono-rapport	Réducteur mono-rapport
BATTERIE		
Type	Lithium-Ion	Lithium-Ion
Capacité (kWh)	50	54
Autonomie (WLTP)	jusqu'à 357 km	jusqu'à 420 km
Temps de charge		
- de 0 à 100% sur prise domestique (8 A)	31 h 00	31 h 00
- de 0 à 100% sur prise renforcée Green'Up™ (16 A)	15 h 00	15 h 00
- de 0 à 100% sur Wallbox 32 A monophasé	7 h 30	7 h 30
- de 0 à 100% sur Wallbox 3 x 16 A triphasé (chargeur 11 kW)	5 h 00	5 h 00
- de 0 à 80% sur borne de charge rapide (100 kW)	30 min (soit 10 km/min)	30 min (soit 10 km/min)
Chargeur embarqué (kW)	7,4 (série) / 11 (option)	7,4 (série) / 11 (option)
DIRECTION		
Diamètre de braquage entre trottoirs (m)	10,9	
LIAISON AU SOL - FREINS - PNEUMATIQUES		
Liaison au sol avant / arrière	Pseudo McPherson, ressorts hélicoïdaux et amortisseurs hydrauliques intégrés / Traverse déformable, ressorts hélicoïdaux et amortisseurs hydrauliques	
Freins avant / arrière	Disques ventilés / disques	
Pneumatiques	195/60 R18 Classe A+	

* Edition Limitée

(1) 80 kW (109 ch) en mode Normal et 60 kW (82 ch) en mode ECO avec diminution de la performance du chauffage et de la climatisation.

VERSIONS	Électrique 136ch, autonomie standard, boîte automatique	Électrique 156ch, autonomie étendue, boîte automatique
	YOU PLUS Ë-SERIES* MAX	YOU PLUS Ë-SERIES* MAX
VOLUMES (en litres)		
Nombres de places	5	
Volume du coffre sous tablette	380	
Volume du coffre au pavillon avec banquette arrière rabattue	1250	
MASSES (en kg)		
Masse à vide mini CEE (1)	1 561	1561
Charge utile (2)	459	459
Masse totale admise en charge CEE (MTAC)	2 020	2020
Masse maxi remorquable :		
- remorque non freinée	Non autorisé	Non autorisé
- remorque freinée		
- charge maxi sur flèche		
Masse totale roulante autorisée (MTRA)	2 020	2020
PERFORMANCES (conducteur seul)		
Vitesse maxi en km/h	150 (mode Sport)	150 (mode Sport)
400 m départ arrêté en secondes	17,5	17,0
1000 m départ arrêté en secondes	32,2	31,6
0 - 100 km/h en secondes	10,0 (mode Sport)	9,2 (mode Sport)
CONSOMMATIONS (WLTP)(3)		
Consommation électrique (W.h/km) - cycle combiné	151 - 155	147 - 151
Emissions de CO ₂ (g/km) - cycle combiné	0 - 0	0 - 0

* Edition Limitée

(1) Sans conducteur. Les masses peuvent augmenter en fonction des équipements.

(2) Différence entre MTAC et la masse à vide mini CEE.

(3) Données mini - maxi, en fonction des équipements.

VERSIONS	YOU	PLUS	È-SERIES	MAX
SÉCURITÉ				
ABS avec REF (Répartiteur Electronique de Freinage) et AFU (Aide au Freinage d'Urgence)	●	●	●	●
Active Safety Brake (fonctionne de 30 à 80 km/h et détecte les piétons et les cyclistes)	●	●	●	
Active Safety Brake 2.0 (fonctionne à l'aide d'un radar de 7 à 140 km/h, y compris de nuit)	Si Pack Safety 2	Si Pack Safety 2	Si Pack Safety 2	●
Aide au démarrage en pente	●	●	●	●
Airbags frontaux avant, latéraux avant et rideaux	●	●	●	●
Alerte active de Franchissement Involontaire de Ligne	●	●	●	●
Alerte Attention Conducteur	●	●	●	●
Alerte Risque Collision	●	●	●	●
Coffee Break Alert	●	●	●	●
Commutation automatique des feux de route				●
Détection de sous-gonflage	●	●	●	●
ESP (contrôle dynamique de stabilité)	●	●	●	●
Feux diurnes à LED	●	●	●	●
Fixations ISOFIX sur sièges latéraux arrière	●	●	●	●
Frein de stationnement électrique automatique	●	●	●	●
Highway Driver Assist - sur boîte automatique uniquement (système autonome de niveau 2)				Si Pack Techno Drive
Kit de dépannage provisoire de pneumatiques	●	●	●	●
Neutralisation mécanique de l'airbag passager	●	●	●	●
Projecteurs antibrouillard LED avec éclairage statique d'intersection		●	●	●
Projecteurs LED avec signature lumineuse en V	(1)	●	●	●
Reconnaissance des panneaux de vitesse et recommandation	●	●	●	
Reconnaissance étendue des panneaux et recommandation de vitesse	Si Pack Safety 2	Si Pack Safety 2	Si Pack Safety 2	●
Régulateur de vitesse adaptatif avec fonction Stop & Go (uniquement sur boîte automatique)				●
Régulateur-limiteur de vitesse	●	●	●	●
Sécurité enfants mécanique	●	●	●	●
Système de surveillance d'angle mort				●
Témoin et alerte de non-bouclage des ceintures conducteur et passagers	●	●	●	●

● Série ○ Option

(1) Série sur È-C4 électrique.

VERSIONS	YOU	PLUS	Ë-SERIES	MAX
CONFORT ET FONCTIONNALITES				
Accès et démarrage mains libres Proximity		Si Pack Acces & Nav	●	●
Accoudoir central arrière avec porte-gobelets et trappe à ski			●	●
Aérateurs centraux en rang 2	●	●	●	●
Affichage tête haute couleur				●
Aide au stationnement arrière	●	●	●	●
Aide au stationnement avant				●
Aide au stationnement latéral				●
Allumage automatique des feux de croisement	●	●	●	●
Banquette arrière fractionnable 2/3 - 1/3	●	●	●	●
Caméra de recul	○	●		
Caméra de recul avec Top Rear Vision		Si Pack Acces & Nav	●	●
Clignotants impulsionnels	●	●	●	●
Climatisation automatique bizona	●	●	●	●
Combiné numérique couleur	●	●		
Combiné numérique couleur avec rétro-éclairage		Si Pack Acces & Nav	●	●
Condamnation centralisée avec Plip et condamnation automatique du coffre et des portes en roulant	●	●	●	●
Console centrale haute avec rangements et accoudoir	●	●	●	●
Direction à assistance électrique variable	●	●	●	●
Eclairage d'accueil et d'accompagnement	●	●	●	●
Eclairage de cave à pied conducteur et passager				Si Pack Lounge
Essuie-vitre avant automatique	●	●	●	●
Lève-vitres avant et arrière électriques et séquentiels	●	●	●	●
Parebrise chauffant		Si Pack Grand Froid	○	Si Pack Grand Froid
Pare-soleil avec miroir occultable côtés conducteur et passager	●	●	●	●
Pare-soleil avec miroir occultable et éclairage à LED côtés conducteur et passager				Si Pack Lounge

● Série ○ Option

VERSIONS	YOU	PLUS	È-SERIES	MAX
CONFORT ET FONCTIONNALITES (suite)				
Plafonniers avant et arrière à lampes	●	●	●	●
Plafonniers avant et arrière à LED				Si Pack Lounge
Plancher de coffre à 2 positions	(1)	●	●	●
Poche aumonière au dos des sièges avant	(2)	●	●	●
Prise 12V à l'avant	●	●	●	●
Recharge sans fil pour smartphone (puissance 15W)				Si Pack Techno (Drive)
Rétroviseur intérieur électrochrome				●
Rétroviseurs extérieurs rabattables électriquement		●	●	● (3)
Rétroviseurs extérieurs réglables électriquement et dégivrants	●	●	●	●
Siège conducteur avec réglage lombaire	●	●	●	●
Siège conducteur massant à réglage électrique (4 voies + fonction lombaire)				(4)
Siège conducteur réglable en hauteur	●	●	●	●
Siège passager massant avec réglage lombaire électrique				(4)
Siège passager réglable en hauteur	●	●	●	●
Sièges Advanced Comfort	(2)	●	●	●
Sièges avant chauffants		Si Pack Grand Froid	●	Si Pack Grand Froid (5)
Smart Pad Support Citroën™				●
Surtapis avant et arrière			●	(5)
Suspension Citroën Advanced Comfort®	●	●	●	●
Tiroir de planche de bord		Si Pack Acces & Nav	●	●
Toit ouvrant vitré				Si Pack Lounge
Vision 360 (caméras avant et arrière)				Si Pack Techno (Drive)
Volant chauffant				Si Pack Grand Froid (6)
Volant croute de cuir	●	●	●	● (boîte manuelle)
Volant cuir pleine fleur				● (boîte automatique)
Volant réglable en hauteur et en profondeur	●	●	●	●

● Série ○ Option

(1) Série sur È-C4 électrique.

(3) Avec éclairage d'accompagnement sous les rétroviseurs.

(5) Série si Ambiance Alcantara® Grey ou Ambiance Hype Black.

(2) Série si Ambiance Urban Grey.

(4) Série si Ambiance Hype Black.

(6) Sur boîte automatique uniquement.

VERSIONS	YOU	PLUS	Ë-SERIES	MAX
SPECIFICITES Ë-C4 ÉLECTRIQUE				
Avertisseur Sonore Piéton	●	●	●	●
Câble de recharge Mode 3 (Wall Box) triphasé 3x32A pour prise de charge T2, longueur 6 mètres	●	●	●	●
Chargeur embarqué 11 kW triphasé	○	○	○	○
Chargeur embarqué 7,4 kW monophasé	●	●	●	●
Climatisation automatique bizona avec pompe à chaleur	●	●	●	●
Préconditionnement thermique	●	●	●	●
SYSTÈME AUDIO ET TELEMATIQUE				
Commandes au volant du système audio	●	●	●	●
HiFi System				Si Pack Lounge
Kit mains libres Bluetooth	●	●	●	●
My Citroën Assist : Citroën Connect Box (1)	●	●	●	●
My Citroën Drive Plus : navigation sur tablette tactile 10" (2)		Si Pack Acces & Nav	●	●
My Citroën Play : système audio numérique sur tablette tactile 10" avec fonction Mirror Screen sans fil (3)	●	●	●	●
Prise USB-A en rang 1	●	●	●	●
Prise USB-A en rang 2	●	●	●	●
Prise USB-C en rang 1 (pour fonction Mirror Screen)	●	●	●	●
Prise USB-C en rang 2	(4)	(4)	(4)	Si Pack Lounge (4)
Système audio numérique (DAB) MP3 6 HP	●	●	●	●

● Série ○ Option

(1) Comprend les services Connect ONE pendant une période de 10 ans.

(2) Comprend le système de navigation TomTom, la reconnaissance vocale avec langage naturel, l'interface personnalisable, et les services Connect PLUS additionnels.

(3) Compatible Android Auto™ et Apple CarPlay®.

(4) Série sur Ë-C4 électrique.

VERSIONS	YOU	PLUS	Ë-SERIES	MAX
STYLE EXTERIEUR				
Coques de rétroviseurs couleur Noir Brillant	●	●	●	●
Elargisseurs d'aile et bas de caisse Noir Mat	●	●	●	●
Jonc chromé sur les lécheurs de vitres latérales			●	●
Jupe arrière Noir Brillant	●	●	●	●
Pack Color Dark Chrome			●	
Pack Color Noir Brillant		●	○	
Pack Color Silver				●
Poignées de portes extérieures couleur caisse		●	●	●
Poignées de portes extérieures Noir Brillant	●			
Toit bi-ton Noir Perla Nera		○	●	○
Vitres et lunette arrière surteintées			●	●
ENJOLIVEURS ET JANTES				
Enjoliveurs 18" AEROTECH	●			
Jantes alliage 18" AEROBLADE Gris Anthra	● (sur Ë-C4 électrique)	●		
Jantes alliage 18" AEROBLADE Noir Brillant			●	
Jantes alliage 18" AEROBLADE Diamantées				●
Jantes alliage 18" CROSSLIGHT Diamantées				● (sur Ë-C4 électrique)



● Série ○ Option








VERSIONS	YOU	PLUS	Ë-SERIES	MAX
PACKS				
Pack Access & Nav <ul style="list-style-type: none"> - Accès et démarrage mains libres Proximity - Combiné numérique couleur avec rétro-éclairage - Fonction Top Rear Vision de la caméra de recul - My Citroën Drive Plus : navigation sur tablette tactile 10" - Tiroir de planche de bord 		○	●	●
Pack Drive Assist <ul style="list-style-type: none"> - Aide au stationnement avant et latéral - Commutation automatique des feux de route - Régulateur de vitesse adaptatif avec fonction Stop & Go (sur boîte automatique) - Système de surveillance d'angle mort 				●
Pack Grand Froid <ul style="list-style-type: none"> - Parebrise chauffant - Sièges avant chauffants - Volant chauffant (sur finition Max boîte automatique uniquement) 		○		○
Pack Lounge <ul style="list-style-type: none"> - HiFi System - Toit ouvrant vitré 				○
Pack Safety <ul style="list-style-type: none"> - Active Safety Brake - Alerte active de Franchissement Involontaire de Ligne - Alerte Attention Conducteur - Alerte Risque Collision - Coffee Break Alert - Reconnaissance des panneaux de vitesse et recommandation - Régulateur-limiteur de vitesse - Témoin de non-bouclage des ceintures de sécurité conducteur et passagers 	●	●	●	●
Pack Safety 2 <ul style="list-style-type: none"> - Active Safety Brake 2.0 - Reconnaissance étendue des panneaux et recommandation de vitesse 	○	○	○	●
Pack Style <ul style="list-style-type: none"> - Jonc chromé sur les lècheurs de vitres latérales - Vitres et lunette arrière surteintées 			●	●
Pack Techno (sur boîte manuelle uniquement) <ul style="list-style-type: none"> - Recharge sans fil pour smartphone - Vision 360 (caméras avant et arrière) 				○
Pack Techno Drive (sur boîte automatique uniquement) <ul style="list-style-type: none"> - Highway Driver Assist - système de conduite autonome de niveau 2 - Recharge sans fil pour smartphone - Vision 360 (caméras avant et arrière) 				○

● Série ○ Option







		YOU	PLUS	MAX
AMBIANCE SERIE				
	<ul style="list-style-type: none"> • Garnissage Tissu Meanwhile / Tissu Noir • Bande haut de dossiers avant en TEP Isabella - Gris Horizon • Décor de panneaux de porte injecté Gris Horizon 	●		
AMBIANCE URBAN GREY				
	<ul style="list-style-type: none"> • Garnissage Tissu Chevrons Gris / Textile effet cuir Noir • Bande haut de dossiers et décor de panneaux de porte en Tissu Brasilia - Gris chiné Eiffel sérigraphié • Garnissage et accoudoirs de panneaux de portes en textile effet cuir Noir Mistral <ul style="list-style-type: none"> • Poches aumônières au dos des sièges avant • Sièges Advanced Comfort 	○	●	
AMBIANCE METROPOLITAN GREY				
	<ul style="list-style-type: none"> • Garnissage Textile effet cuir Noir / Tissu Gris • Accoudoir central arrière avec porte-gobelets et trappe à ski • Bande haut de dossiers et décor de panneaux de porte en Tissu Brasilia - Gris chiné Eiffel sérigraphié • Garnissage et accoudoirs de panneaux de portes en textile effet cuir Noir Mistral <ul style="list-style-type: none"> • Poches aumônières au dos des sièges avant • Sièges Advanced Comfort 			●
AMBIANCE ALCANTARA® GREY				
	<ul style="list-style-type: none"> • Garnissage Alcantara® Gris Wind / Textile effet cuir Noir • Accoudoir central arrière avec porte-gobelets et trappe à ski • Bande haut de dossiers et décor de panneaux de porte en Tissu Brasilia - Gris chiné Eiffel sérigraphié • Garnissage et accoudoirs de panneaux de portes en textile effet cuir Noir Mistral <ul style="list-style-type: none"> • Poches aumônières au dos des sièges avant • Sièges Advanced Comfort • Sièges avant chauffants • Surtapis avant et arrière 			○
AMBIANCE HYPE BLACK				
	<ul style="list-style-type: none"> • Garnissage Cuir grainé Siena Noir / Textile effet cuir Noir • Accoudoir central arrière avec porte-gobelets et trappe à ski • Bande haut de dossiers et décor de panneaux de porte en Tissu Brasilia - Gris chiné Eiffel sérigraphié • Garnissage et accoudoirs de panneaux de portes en textile effet cuir Noir Mistral <ul style="list-style-type: none"> • Poches aumônières au dos des sièges avant • Siège conducteur massant et chauffant à réglages électriques (4 voies + fonction lombaire) <ul style="list-style-type: none"> • Siège passager massant et chauffant avec réglage lombaire électrique <ul style="list-style-type: none"> • Sièges Advanced Comfort • Surtapis avant et arrière 			○

● Série ○ Option



TEINTES DE CAISSE

Teinte opaque	Teintes métallisées		Teintes nacrées			
Blanc Banquise	Gris Acier	Gris Platiniium	Blanc Nacré	Bleu Island	Noir Perla Nera	Rouge Elixir
						
<input type="radio"/>	<input type="radio"/>	<input type="radio"/>	<input type="radio"/>	<input type="radio"/>	<input checked="" type="radio"/>	<input type="radio"/>

TOIT BI-TON NOIR PERLA NERA (disponible sur les finitions Feel Pack et Shine)

Teinte opaque	Teintes métallisées		Teintes nacrées			
Blanc Banquise	Gris Acier	Gris Platiniium	Blanc Nacré	Bleu Island		Rouge Elixir
						
<input type="radio"/>	<input type="radio"/>	<input type="radio"/>	<input type="radio"/>	<input type="radio"/>	<input type="radio"/>	<input type="radio"/>





PACKS COLOR ⁽¹⁾

	Noir Brillant	Silver
		
PLUS	<input checked="" type="radio"/>	<input type="radio"/>
MAX	<input type="radio"/>	<input checked="" type="radio"/>

● Série ○ Option

⁽¹⁾ Comprennent les inserts autour des projecteurs antibrouillard et sur les protections de bas de caisse.

TEINTES DE CAISSE - TOIT BI-TON NOIR PERLA NERA DE SÉRIE

Teintes métallisées		Teintes nacrées	
Gris Acier	Gris Platinum	Blanc Nacré	Noir Perla Nera
			
<input type="radio"/>	<input type="radio"/>	<input type="radio"/>	<input checked="" type="radio"/>

PACKS COLOR (1)

Dark Chrome	Noir Brillant
	
<input checked="" type="radio"/>	<input type="radio"/>

GARNISSAGE


AMBIANCE ALCANTARA® GREY



- Garnissage Alcantara® Gris Wind / Textile effet cuir Noir
- Accoudoir central arrière avec porte-gobelets et trappe à ski
- Bande haut de dossiers et décor de panneaux de porte en Tissu Brasilia - Gris chiné Eiffel sérigraphié
- Garnissage et accoudoirs de panneaux de portes en textile effet cuir Noir Mistral
 - Poches aumônières au dos des sièges avant
 - Sièges Advanced Comfort
 - Sièges avant chauffants
 - Surtapis avant et arrière

● Série ○ Option

(1) Comprennent les inserts autour des projecteurs antibrouillard et sur les protections de bas de caisse.



Garde au sol : 156 mm

Valeurs en mm.
* Rétroviseurs rabattus.
** Versions électriques.

CITROËN préfère TOTAL

AUTOMOBILES CITROËN : Société Anonyme au capital de 159 000 000 euros – Siège social : 2-10, boulevard de l'Europe - 78300 Poissy - RCS 642 050 199. Ce document ne concerne que les véhicules commercialisés en UE. Les informations sur les modèles et leurs caractéristiques correspondent à une définition au moment de l'impression de ce document ; elles ne peuvent être considérées comme contractuelles. Citroën se réserve le droit de

modifier sans préavis les caractéristiques des modèles présentés, sans être tenu de mettre à jour ce document. AUTOMOBILES CITROËN atteste, par application des dispositions de la directive CEE n° 2000/53 CE du 18 septembre 2000 relative aux véhicules hors d'usage, qu'elle atteint les objectifs fixés par celle-ci et que des matières recyclées sont utilisées dans la fabrication des produits qu'elle commercialise. La représentation des

teintes est indicative, les techniques d'impression ne permettant pas une reproduction fidèle des couleurs. Les véhicules transformés par des carrossiers peuvent présenter des caractéristiques techniques, des performances, des consommations, des émissions de CO₂ et des équipements différents. Si, malgré le soin apporté à la réalisation de ce catalogue, vous pensez qu'il comporte une erreur, n'hésitez pas à nous contacter.

Pour tout renseignement, téléphonez à Citroën Information Clientèle au 01 58 79 18 18 ou connectez-vous : www.citroen.fr - Pour toute information sur le Service Citroën, contactez l'un des Points de Vente de notre Réseau en France. Citroën Assistance : 0 800 05 24 24 (appel gratuit).



Pensez à covoturer. #SeDéplacerMoinsPolluer

POUR DÉCOUVRIR LA GAMME CITROËN

Connectez-vous sur www.citroen.fr, depuis votre mobile sur <http://m.citroen.fr> ou téléchargez gratuitement l'application.

